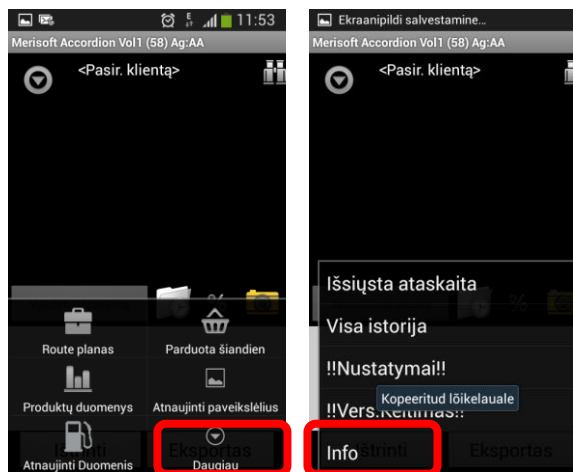
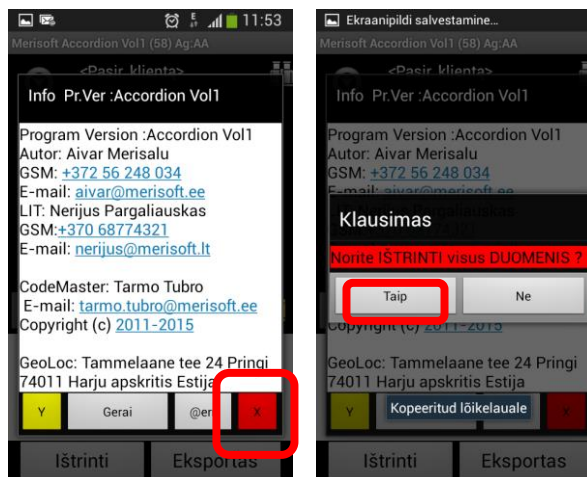


Duomenų trynimo procesas:

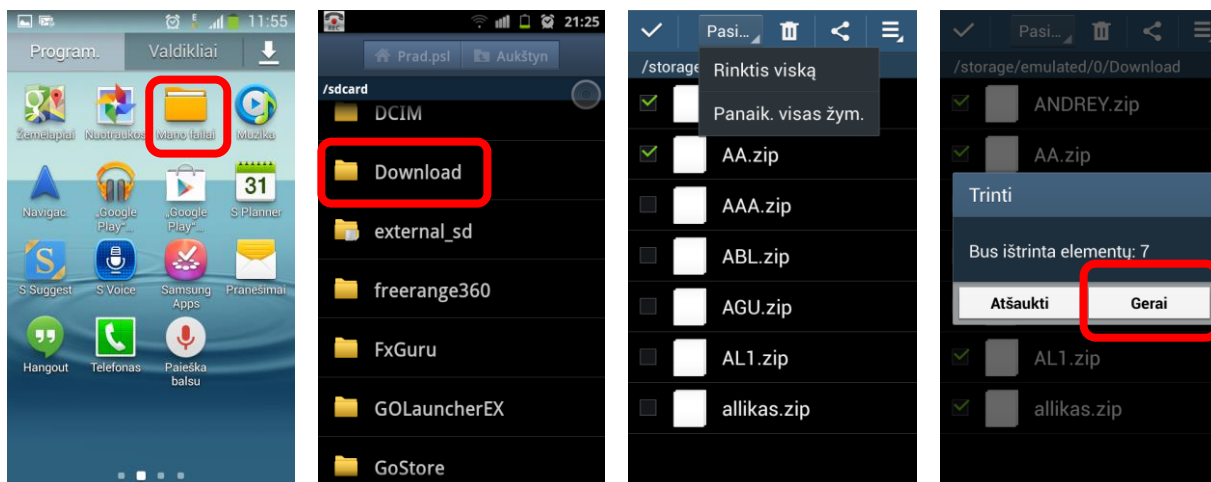
1. Paleidus programą Salesman spausti standartinį telefono MENU mygtuką, tuomet > Daugiau > Info.



2. Atsidarius naujam langui spausti raudoną X mygtuką > Taip.



3. Atsidarykite programų ekraną ir jame esantį aplanką Mano failai > Download.
Pažymėkite visus Download aplanke esančius failus ir ištrinkite:



4. Duomenų trynimo procesas išvalo visus duomenis, todėl norint dirbti toliau su Salesman programa reikia iš naujo išsisaugoti duomenų failą, esantį elektroniniame pašte.

Nerijus Pargaliauskas
Projektų vadovas

+370 687 74321 | nerijus@merisoft.lt

www.merisoft.lt