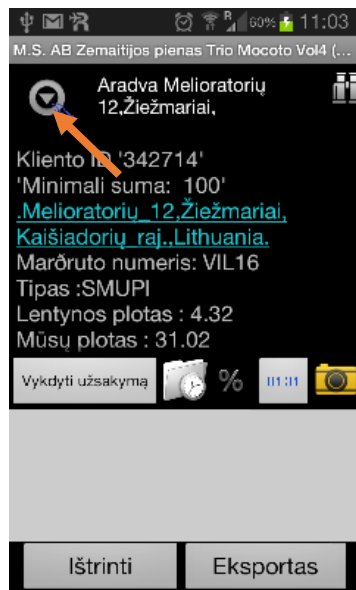


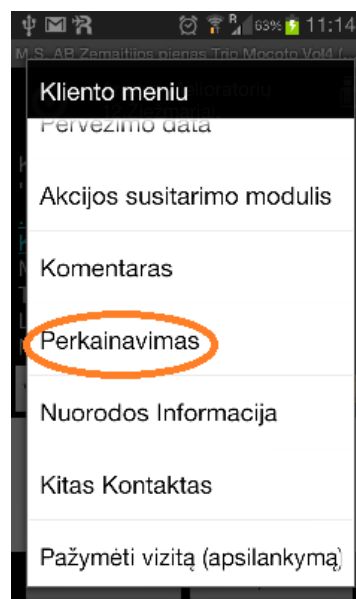
Prekių gražinimo ir perkainavimo modulis

1. Prekių gražinimai ir perkainavimai galimi, jei serverio modulis ir apskaitos sistema palaiko gražinimus ir perkainavimus.
2. Pasirinkite klientą, kuriam atliksite gražinimą ar perkainavimą.

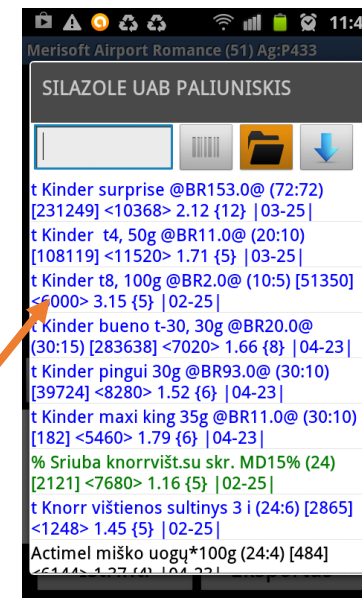
a. Paspauskite kliento meniu mygtuką



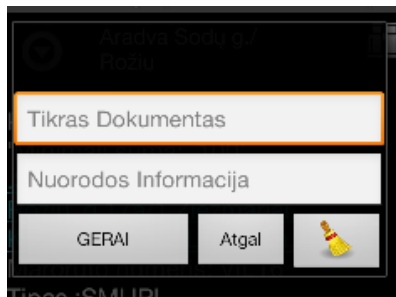
b. Pasirinkite „Perkainavimas“



c. Pasirinkite produką



d. Įveskite grąžinimo ar perkainavimo dokumento numerį



e. Pasirinkite grąžinamų prekių kiekį

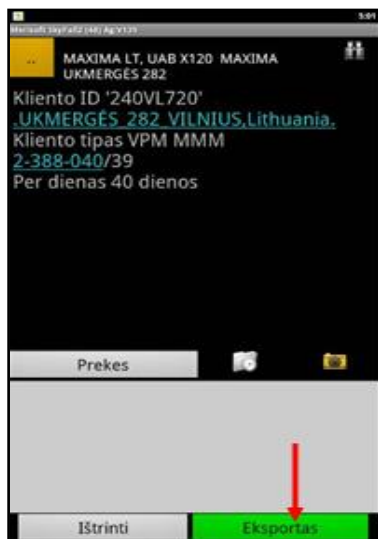


Pastaba:

- Jeigu įvedamas KIEKIS, sistema fiksuoja grąžinimą
- Jeigu įvedamas KIEKIS ir suteikiama NUOLAIDA, sistema fiksuoja perkainavimą

3. Duomenų išsiuntimas

a. Pagrindiniame valdymo lange spauskite Export



b. Spauskite "Išsiųsti"

